

ZARZĄDZENIE NR 35/22
WÓJTA GMINY NOWY DWÓR
z dnia 28 kwietnia 2022 r.

w sprawie przekazania sprawozdania finansowego Gminy Nowy Dwór za 2021 r.

Na podstawie art. 270 ust. 1 ustawy z dnia 27 sierpnia 2009 r. o finansach publicznych (t. j. Dz. U. z 2021 roku poz. 305) zarządza się, co następuje:


§ 1. Przekazuje się sprawozdanie finansowe za 2021 rok, które składa się z:

- 1) bilansu z wykonania budżetu Gminy Nowy Dwór za 2021 r., zgodnie z załącznikiem Nr 1,
- 2) łącznego bilansu obejmującego dane wynikające z bilansów samorządowych jednostek budżetowych i samorządowego zakładu budżetowego za 2021 r., zgodnie z załącznikiem Nr 2,
- 3) informacji dodatkowej do bilansu za 2021 rok zgodnie z załącznikiem Nr 3
- 4) łącznego rachunku zysków i strat obejmującego dane wynikające z rachunków zysków i strat samorządowych jednostek budżetowych za 2021 r., zgodnie z załącznikiem Nr 4,
- 5) łącznego zestawienia zmian w funduszu obejmującego dane wynikające z zestawień zmianw funduszu samorządowych jednostek budżetowych za 2021 r., zgodnie z załącznikiem Nr 5.

§ 2. Zarządzenie przekazać w ciągu 7 dni od daty podjęcia niniejszego zarządzenia Radzie Gminy Nowy Dwór,

§ 3. Zarządzenie wchodzi w życie z dniem podjęcia.

Wójt
Andrzej Humienny

Nazwa i adres jednostki sprawozdawczej Gmina Nowy Dwór Plac Rynkowy 21 16-205 NOWY DWÓR	BILANS z wykonania budżetu jednostki Gmina NOWY DWÓR sporządzony na dzień 31-12-2021 r.	Adresat: Regionalna Izba Obrachunkowa w Białymstoku
		Wysłać bez pisma przewodniego 2FE5F171A71D2954 
Numer identyfikacyjny REGON 000536812		

AKTYWA	Stan na początek roku	Stan na koniec roku	PASYWA	Stan na początek roku	Stan na koniec roku
I Środki pieniężne	3 142 795,50	3 568 499,50	I Zobowiązania	4 360 047,75	5 153 295,10
I.1 Środki pieniężne	3 142 795,50	3 568 499,50	I.1 Zobowiązania finansowe	4 345 205,55	5 150 000,00
I.1.1 Środki pieniężne budżetu	3 142 795,50	3 568 499,50	I.1.1 Krótkoterminowe (do 12 miesięcy)	280 205,55	1 450 000,00
I.1.2 Pozostałe środki pieniężne	0,00	0,00	I.1.2 Długoterminowe (powyżej 12 miesięcy)	4 065 000,00	3 700 000,00
II Należności i rozliczenia	18 457,00	30 426,00	I.2 Zobowiązania wobec budżetów	12 842,20	3 034,86
II.1 Należności finansowe	0,00	0,00	I.3 Pozostałe zobowiązania	2 000,00	260,24
II.1.1 Krótkoterminowe (do 12 miesięcy)	0,00	0,00	II Aktywa netto budżetu	-1 333 020,25	-1 691 684,60
II.1.2 Długoterminowe (powyżej 12 miesięcy)	0,00	0,00	II.1 Wynik wykonania budżetu (+,-)	734 193,53	-344 069,61
II.2 Należności od budżetów	18 457,00	30 426,00	II.1.1 Nadwyżka budżetu (+)	734 193,53	0,00
II.3 Pozostałe należności i rozliczenia	0,00	0,00	II.1.2 Deficyt budżetu (-)	0,00	-344 069,61
III Rozliczenia międzyokresowe	0,00	0,00	II.1.3 Niewykonane wydatki (-)	0,00	0,00
			II.2 Wynik na operacjach niekasowych (+,-)	83 783,34	0,00
			II.3 Rezerwa na niewygasające wydatki	0,00	0,00
			II.4 Środki z prywatyzacji	0,00	0,00
			II.5 Skumulowany wynik budżetu (+,-)	-2 150 997,12	-1 347 614,99
			III Rozliczenia międzyokresowe	134 225,00	137 315,00
Suma aktywów	3 161 252,50	3 598 925,50	Suma pasywów	3 161 252,50	3 598 925,50

Justyna Stasiulewicz
skarbnik

2022-01-26

rok, miesiąc, dzień

Andrzej Humienny
zarząd

BeSTia

2FE5F171A71D2954

Strona 1 z 2

Wyjaśnienia do bilansu

Justyna Stasiulewicz
skarbnik

2022-01-26
rok, miesiąc, dzień

Andrzej Humienny
zarząd

BeSTia

2FE5F171A71D2954

Nazwa i adres jednostki sprawozdawczej Gmina Nowy Dwór Plac Rynekowy 21 16-205 NOWY DWÓR	BILANS jednostki budżetowej lub samorządowego zakładu budżetowego	Adresat: Regionalna Izba Obrachunkowa w Białymstoku
		Wysłać bez pisma przewodniego 767AEEC9077E78C4 
Numer identyfikacyjny REGON 000536812	sporządzony na dzień 31-12-2021 r.	

AKTYWA	Stan na początek roku	Stan na koniec roku	PASYWA	Stan na początek roku	Stan na koniec roku
A Aktywa trwałe	25 181 293,51	27 044 093,53	A Fundusz	26 026 942,57	28 265 170,14
A.I Wartości niematerialne i prawne	0,00	0,00	A.I Fundusz jednostki	19 961 612,87	24 829 277,35
A.II Rzeczowe aktywa trwałe	25 181 293,51	27 044 093,53	A.II Wynik finansowy netto (+,-)	6 066 006,85	3 446 813,40
A.II.1 Środki trwałe	20 901 941,05	27 044 093,53	A.II.1 Zysk netto (+)	11 968 911,45	9 507 359,48
A.II.1.1 Grunty	13 539 675,86	19 012 944,15	A.II.2 Strata netto (-)	-5 902 904,60	-6 060 546,08
A.II.1.1.1 Grunty stanowiące własność jednostki samorządu terytorialnego, przekazane w użytkowanie wieczyste innym podmiotom	40,59	40,59	A.III Odpisy z wyniku finansowego (nadwyżka środków obrotowych) (-)	-677,15	-10 920,61
A.II.1.2 Budynki, lokale i obiekty inżynierii lądowej i wodnej	7 236 782,17	6 916 180,04	A.IV Fundusz mienia zlikwidowanych jednostek	0,00	0,00
A.II.1.3 Urządzenia techniczne i maszyny	89 481,47	135 294,03	B Fundusze placówek	0,00	0,00
A.II.1.4 Środki transportu	29 387,31	975 265,95	C Państwowe fundusze celowe	0,00	0,00
A.II.1.5 Inne środki trwałe	6 614,24	4 409,36	D Zobowiązania i rezerwy na zobowiązania	521 878,32	422 156,50
A.II.2 Środki trwałe w budowie (inwestycje)	4 279 352,46	0,00	D.I Zobowiązania długoterminowe	0,00	0,00
A.II.3 Zaliczka na środki trwałe w budowie (inwestycje)	0,00	0,00	D.II Zobowiązania krótkoterminowe	521 878,32	422 156,50
A.III Należności długoterminowe	0,00	0,00	D.II.1 Zobowiązania z tytułu dostaw i usług	4 121,52	5 188,69
A.IV Długoterminowe aktywa finansowe	0,00	0,00	D.II.2 Zobowiązania wobec budżetów	24 977,00	31 264,00
A.IV.1 Akcje i udziały	0,00	0,00	D.II.3 Zobowiązania z tytułu ubezpieczeń i innych świadczeń	105 315,16	116 023,61
A.IV.2 Inne papiery wartościowe	0,00	0,00	D.II.4 Zobowiązania z tytułu wynagrodzeń	184 768,15	203 453,02

Justyna Stasiulewicz
(główny księgowy)

2022-01-26

(rok, miesiąc, dzień)

Andrzej Humienny
(kierownik jednostki)

BeSTia

767AEEC9077E78C4

A.IV.3 Inne długoterminowe aktywa finansowe	0,00	0,00	D.II.5 Pozostałe zobowiązania	0,00	0,00
A.V Wartość mienia zlikwidowanych jednostek	0,00	0,00	D.II.6 Sumy obce (depozytowe, zabezpieczenie wykonania umów)	40 480,92	40 499,67
B Aktywa obrotowe	1 367 527,38	1 643 233,11	D.II.7 Rozliczenia z tytułu środków na wydatki budżetowe i z tytułu dochodów budżetowych	0,00	0,00
B.I Zapasy	62 917,61	64 558,79	D.II.8 Fundusze specjalne	162 215,57	25 727,51
B.I.1 Materiały	28 721,42	64 558,79	D.II.8.1 Zakładowy Fundusz Świadczeń Socjalnych	162 215,57	25 727,51
B.I.2 Półprodukty i produkty w toku	0,00	0,00	D.II.8.2 Inne fundusze	0,00	0,00
B.I.3 Produkty gotowe	0,00	0,00	D.III Rezerwy na zobowiązania	0,00	0,00
B.I.4 Towary	34 196,19	0,00	D.IV Rozliczenia międzyokresowe	0,00	0,00
B.II Należności krótkoterminowe	1 101 913,28	1 512 447,14			
B.II.1 Należności z tytułu dostaw i usług	496 358,13	928 523,87			
B.II.2 Należności od budżetów	0,00	0,00			
B.II.3 Należności z tytułu ubezpieczeń i innych świadczeń	0,00	4 203,30			
B.II.4 Pozostałe należności	605 555,15	579 719,97			
B.II.5 Rozliczenia z tytułu środków na wydatki budżetowe i z tytułu dochodów budżetowych	0,00	0,00			
B.III Krótkoterminowe aktywa finansowe	202 696,49	66 227,18			
B.III.1 Środki pieniężne w kasie	0,00	0,00			
B.III.2 Środki pieniężne na rachunkach bankowych	202 696,49	66 227,18			
B.III.3 Środki pieniężne państwowego funduszu celowego	0,00	0,00			
B.III.4 Inne środki pieniężne	0,00	0,00			
B.III.5 Akcje lub udziały	0,00	0,00			
B.III.6 Inne papiery wartościowe	0,00	0,00			
B.III.7 Inne krótkoterminowe aktywa finansowe	0,00	0,00			

Justyna Stasiulewicz
(główny księgowy)

2022-01-26

(rok, miesiąc, dzień)

Andrzej Humienny
(kierownik jednostki)

BeSTia

767AEEC9077E78C4

B.IV Rozliczenia międzyokresowe	0,00	0,00			
Suma aktywów	26 548 820,89	28 687 326,64	Suma pasywów	26 548 820,89	28 687 326,64

Justyna Stasiulewicz
(główny księgowy)

BeSTia

2022-01-26

(rok, miesiąc, dzień)

767AEEC9077E78C4

Andrzej Humienny
(kierownik jednostki)

Justyna Stasiulewicz
(główny księgowy)

BeSTia

2022-01-26
(rok, miesiąc, dzień)

767AEEC9077E78C4

Andrzej Humienny
(kierownik jednostki)

INFORMACJA DODATKOWA
Urząd Gminy

I.	Wprowadzenie do sprawozdania finansowego, obejmuje w szczególności:
1.	
1.1	nazwę jednostki
	Urząd Gminy
1.2	siedzibę jednostki
	16-205 Nowy Dwór ul. Plac Rynkowy 21
1.3	adres jednostki
	16-205 Nowy Dwór ul. Plac Rynkowy 21
1.4	podstawowy przedmiot działalności jednostki
	Jednostka budżetowa
2.	wskazanie okresu objętego sprawozdaniem
	01.01.2021 - 31.12.2021
3.	wskazanie, że sprawozdanie finansowe zawiera dane łączne
	łącznie
4.	omówienie przyjętych zasad (polityki) rachunkowości, w tym metod wyceny aktywów i pasywów (także amortyzacji)

	<ol style="list-style-type: none"> 1. Rokiem obrotowym dla jednostki jest rok kalendarzowy, natomiast okresami sprawozdawczymi są miesiące, kwartały . 2. Księgi rachunkowe dla jednostki prowadzi się w siedzibie Urzędu Gminy Nowy Dwór ul. Plac Rynkowy 21 3. Przyjmuje się zasadę przyjmowania do sprawozdań kwartalnych zobowiązań, które wpłyną do jednostki do 10 dnia następnego miesiąca po kwartale. 4. Informacje zawarte w sprawozdaniu finansowym podaje się ze szczegółowością określoną w załączniku do ustawy. 5. Dane liczbowe w sprawozdaniu finansowym podaje się w złotych i groszach. 6. Środki trwałe oraz wartości niematerialne i prawne umarza się i amortyzuje przy zastosowaniu stawek określonych w przepisach o podatku dochodowym od osób prawnych. 7. O zakwalifikowaniu do środków trwałych decyduje wartość nie przekraczająca kwoty ustalonej w przepisach o podatku dochodowym od osób prawnych i większa niż 10 000 zł oraz okres użytkowania przekraczający jeden rok. Wartości niematerialne i prawne o wartości jednostkowej do 10000 zł odpisuje się jednorazowo w pełnej ich wartości w koszty. 8. Pozostałe środki trwałe o wartości jednostkowej powyżej 1000 zł podlegają wpisaniu do ewidencji, natomiast o wartości do 1000 zł nie podlegają ewidencji i księgowane są bezpośrednio w koszty. 9. Komórka księgowości urzędu prowadzi książkę inwentarzową środków trwałych (011), pozostałych środków trwałych (013) i wartości niematerialnych i prawnych (020) oraz zbiorów bibliotecznych (014) w rozbiciu na poszczególne jednostki podległe. O zakwalifikowaniu do ewidencji środków trwałych i wartości niematerialnych i prawnych decydują przepisy o podatku dochodowym od osób prawnych. <ol style="list-style-type: none"> 1. Zapasy magazynowe materiałów (paliwa, materiały budowlane , materiały uzyskane z rozbiórek lub w wyniku ich wytworzenia) wycenia się wg rzeczywistych cen zakupu. 2. Kosztami związanymi z zakupem materiałów obciąża się właściwe rodzajowo kosztu okresu sprawozdawczego w którym zostały one poniesione. 3. Rozchód materiałów wycenia się po cenach tych materiałów, które zostały nabyte. 4. W zakresie gospodarki zapasami materiałowymi prowadzi się ewidencję analityczną: <ol style="list-style-type: none"> 1) wartościową i ilościowo-wartościową w komórce księgowości, 2) ilościową w magazynie przez pracownika materialnie odpowiedzialnego za stan magazynu. <p>Materiały , paliwa i opał zakupiony do bieżącego roku księgowane sa bezpośrednio w koszty. Zużycie tych paliw będzie dokumentowane rozliczaniem kart drogowych poszczególnych pojazdów i sporządzenie miesięcznych protokołów rozchodów paliw. Paliwo i opłat i materiały pozostałe na koniec roku należy zinwentaryzować i przenieść na konto 310 – Materiały</p>
5.	inne informacje
	Nie ma
II.	Dodatkowe informacje i objaśnienia obejmują w szczególności:
1.	
1.1.	szczególony zakres zmian wartości grup rodzajowych środków trwałych, wartości niematerialnych i prawnych, zawierający stan tych aktywów na początek roku obrotowego, zwiększenia i zmniejszenia z tytułu: aktualizacji wartości, nabycia, rozchodu, przemieszczenia wewnętrznego oraz stan końcowy, a dla majątku amortyzowanego

Tabela 1. Zmiany stanu wartości początkowej wartości niematerialnych i prawnych oraz rzeczowych aktywów trwałych

Lp.	Wyszczególnienie	Wartość początkowa- Stan na początek okresu	Zwiększenia				Zmniejszenia				Wartość początkowa -Stan na koniec okresu
			nabycie	przemieszczenie	aktualizacja	razem zwiększenia	zbycie	likwidacja	inne	razem zmniejszenia	
1.	Wartości niematerialne i prawne	21 004,88	0,00	0,00	0,00	0,00	0,00	0,00	0,00	0,00	21 004,88
2	Grunty	13 539 675,86	0,00	0,00	5 496 849,95	5 496 849,95	23 581,66	0,00	0,00	23 581,66	19 012 944,15
2.1.	Grunty stanowiące własność jst, przekazane w użytkowanie wieczyste innym podmiotom	40,59	0,00	0,00	0,00	0,00	0,00	0,00	0,00	0,00	40,59
3	Budynki, lokale i obiekty inżynierii lądowej i wodnej	13 312 975,08	0,00	0,00	0,00	0,00	13 489,00	0,00	0,00	13 489,00	13 299 486,08
4.	Urządzenia techniczne i maszyny	471 482,86	60 448,66	0,00	0,00	60 448,66	0,00	0,00	0,00	0,00	531 931,52
5	Środki transportu	2 382 679,30	1 552 101,49	0,00	0,00	1 552 101,49	574 856,46	0,00	0,00	574 856,46	3 359 924,33
6	Inne środki trwałe	55 258,23	0,00	0,00	0,00	0,00	0,00	0,00	0,00	0,00	55 258,23
7	Środki trwałe w budowie (inwestycje)	4 279 352,46	2 379 325,97	0,00	0,00	2 379 325,97	0,00	0,00	6 658 678,43	6 658 678,43	0,00
II.	Razem rzeczowe aktywa trwałe (2+3+4)	34 062 428,67	3 991 876,12	0,00	5 496 849,95	9 488 726,07	611 927,12	0,0	6 658 678,43	7 270 605,55	36 280 549,19

Tabela 2. Zmiany stanu umorzenia/amortyzacji wartości niematerialnych i prawnych oraz rzeczowych składników majątku trwałego

Lp.	Wyszczególnienie	Umorzenie – stan na początek okresu	Zwiększenia				Zmniejszenia				Umorzenie – stan na koniec okresu
			amortyzacja/umorzenie za okres sprawozdawczy	aktualizacja	inne zwiększenia	razem zwiększenia	Dotyczące zbytych składników	dotyczące zlikwidowanych składników	inne	razem zmniejszenia	
1.	Wartości niematerialne i prawne	21 004,88	0,00	0,00	0,00	0,00	0,00	0,00	0,00	0,00	21 004,88
2.	Grunty	0,00	0,00	0,00	0,00	0,00	0,00	0,00	0,00	0,00	0,00
3.	Budynki, lokale i obiekty inżynierii lądowej i wodnej	6 044 487,61	321 536,93	0,00	0,00	321 536,93	0,00	13 489,00	0,00	13 489,00	6 352 535,54
4.	Urządzenia techniczne i maszyny	413 706,69	13 701,30	0,00	0,00	13 701,30	0,00	0,00	0,00	0,00	427 407,99
5.	Środki transportu	2 353 291,99	215 949,84	0,00	390 273,81	606 223,65	158 357,46	416 499,00	0,00	574 856,46	2 384 658,38
6.	Inne środki trwałe	48 643,99	2 204,88	0,00	0,00	2 204,88	0,00	0,00	0,00	0,00	50 848,87
7.	Środki trwałe w budowie (inwestycje)	0,00	0,00	0,00	0,00	0,00	0,00	0,00	0,00	0,00	0,00
II.	Razem rzeczowe aktywa trwałe (2+3+4)	8 469 906,82	553 392,95	0,00	390 273,81	943 666,76	158 357,46	429 988,00	0,0	588 345,46	9 236 455,66

1.2.	aktualną wartość rynkową środków trwałych, w tym dóbr kultury – o ile jednostka dysponuje takimi informacjami
	Jednostka nie posiada aktualnej wartości rynkowej środków trwałych
1.3.	kwotę dokonanych w trakcie roku obrotowego odpisów aktualizujących wartość aktywów trwałych odrębnie dla długoterminowych aktywów niefinansowych oraz długoterminowych aktywów finansowych

Tabela 3. Odpisy aktualizujące wartość aktywów trwałych

Lp.	Wyszczególnienie	Stan odpisów na początek okresu	Zwiększenia	Zmniejszenia	Stan odpisów na koniec okresu
1.	Wartości niematerialne i prawne	0	0	0	0
2.	Środki trwałe	0	0	0	0
3.	Środki trwałe w budowie (inwestycje)	0	0	0	0
4.	Zaliczki na środki trwałe w budowie (inwestycje)	0	0	0	0
5.	Akcje i udziały	0	0	0	0
6.	Inne papiery wartościowe	0	0	0	0
7.	Inne długoterminowe aktywa finansowe	0	0	0	0
8.	Ogółem (1+2+3+4+5)	0	0	0	0

0

1.4.	wartość gruntów użytkowanych wieczysto
------	--

Tabela 4. Grunty użytkowane wieczysto

Lp.	Treść (nr działki, nazwa)	Wyszczególnienie	Stan na początek okresu	Zmiany		Stan na koniec okresu
				Zwiększenia	Zmniejszenia	
1.	1075/1	Powierzchnia (...)	0,0538	0	0	0,0538
		Wartość (zł)	7,34	0	0	7,34
2.	1075/2	Powierzchnia (...)	0,1170	0	0	0,1170
		Wartość (zł)	15,97	0	0	15,97
3.	1075/3	Powierzchnia (...)	0,0441	0	0	0,0441
		Wartość (zł)	6,02	0	0	6,02
4.	1075/5	Powierzchnia (...)	0,0414	0	0	0,0414
		Wartość (zł)	5,66	0	0	5,66
5.	1075/6	Powierzchnia (...)	0,0410	0	0	0,0410
		Wartość (zł)	5,60	0	0	5,60

1.5.	wartość nieamortyzowanych lub nieumarzanych przez jednostkę środków trwałych, używanych na podstawie umów najmu, dzierżawy i innych umów, w tym z tytułu umów leasingu
------	--

Tabela 5. Wartość nieamortyzowanych lub nieumarzanych przez jednostkę środków trwałych, używanych na podstawie umów najmu, dzierżawy i innych umów, w tym z tytułu umów leasingu

Lp.	Wyszczególnienie	Stan odpisów na początek okresu	Zwiększenia	Zmniejszenia	Stan odpisów na koniec okresu
1.	Grunty	0	0	0	0
2.	Budynki, lokale i obiekty inżynierii lądowej i wodnej	0	0	0	0
3.	Urządzenia techniczne i maszyny	0	0	0	0

4.	Środki transportu	0	0	0	0
5.	Inne środki trwałe	0	0	0	0
6.	Razem	0	0	0	0

1.6.	liczbę oraz wartość posiadanych papierów wartościowych, w tym akcji i udziałów oraz dłużnych papierów wartościowych
------	---

Tabela 6. Liczba i wartość posiadanych papierów wartościowych, w tym akcji, udziałów i dłużnych papierów wartościowych

Lp.	Wyszczególnienie	Stan na początek okresu		Zwiększenia		Zmniejszenia		Stan na koniec okresu	
		ilość	wartość	ilość	wartość	ilość	wartość	ilość	wartość
1.	Akcje	0	0	0	0	0	0	0	0
1.1.		0	0	0	0	0	0	0	0
2.	Udziały	0	0	0	0	0	0	0	0
2.1.		0	0	0	0	0	0	0	0
3.	Dłużne papiery wartościowe	0	0	0	0	0	0	0	0
3.1.		0	0	0	0	0	0	0	0
4.	Inne papiery wartościowe	0	0	0	0	0	0	0	0
4.1.		0	0	0	0	0	0	0	0
	Razem	0	0	0	0	0	0	0	0

0

1.7.	dane o odpisach aktualizujących wartość należności, ze wskazaniem stanu na początek roku obrotowego, zwiększeniach, wykorzystaniu, rozwiązaniu i stanie na koniec roku obrotowego, z uwzględnieniem należności finansowych jednostek samorządu terytorialnego (stan pożyczek zagrożonych)
------	---

Tabela 7. Informacje o odpisach aktualizujących wartość należności

Lp.	Wyszczególnienie (grupa należności)	Stan na początek okresu	Zwiększenia	Zmniejszenia			Stan na koniec okresu
				wykorzystanie	rozwiązanie	razem	
1.	0	1 128 942,51	50 840,13	0	0	0	1 179 782,64
2.	0	0	0	0	0	0	0
	Razem	1 128 942,51	50 840,13	0	0	0	1 179 782,64

1.8.	dane o stanie rezerw według celu ich utworzenia na początek roku obrotowego, zwiększeniach, wykorzystaniu, rozwiązaniu i stanie końcowym
------	--

Tabela 8. Informacje o stanie rezerw

Lp.	Wyszczególnienie (rodzaj rezerw według celu utworzenia)	Stan na początek okresu	Zwiększenia	Zmniejszenia			Stan na koniec okresu
				wykorzystanie	rozwiązanie	razem	
1.	0	0	0	0	0	0	0
2.	0	0	0	0	0	0	0
	Razem						

1.9.	podział zobowiązań długoterminowych o pozostałym od dnia bilansowego, przewidywanym umową lub wynikającym z innego tytułu prawnego, okresie spłaty:
a)	powyżej 1 roku do 3 lat
	0
b)	powyżej 3 do 5 lat
	0
c)	powyżej 5 lat
	0

Tabela 9. Pozostały okres spłaty zobowiązań długoterminowych

Lp	Wyszczególnienie (zobowiązania według pozycji bilansu)	Okres wymagalności						Razem	
		powyżej 1 roku do 3 lat		powyżej 3 lat do 5 lat		powyżej 5 lat			
		stan na							
		początek okresu sprawozdawczego	koniec okresu sprawozdawczego	początek okresu sprawozdawczego	koniec okresu sprawozdawczego	początek okresu sprawozdawczego	koniec okresu sprawozdawczego	początek okresu sprawozdawczego	koniec okresu sprawozdawczego
1.	Kredyt długoterminowy - BS	85 000	0	0	0	0	0	85 000	0
2.	Kredyt długoterminowy - BS	0	0	300 000	240 000	0	0	300 000	240 000
3.	Kredyt długoterminowy - Getin	0	0	280 000	210 000	0	0	280 000	210 000
4.	Kredyt długoterminowy BS	0	0	0	0	1 350 000	1 200 000	1 350 000	1 200 000
5.	Pożyczka w BGK	280 205,55	0	0	0	0	0	280 205,55	0
6.	Kredyt długo term. - emisja obligacji	0	0	0	0	2 050 000	2 050 000	2 050 000	2 050 000
7.	Kredyt krótkoterminowy - BS	0	1 450 000	0	0	0	0	0,00	1 450 000
	Razem	365 205,55	1 450 000	580 000	450 000	3 400 000	3 250 000	4 345 205,55	5 150 000

1.10.	kwotę zobowiązań w sytuacji gdy jednostka kwalifikuje umowy leasingu zgodnie z przepisami podatkowymi (leasing operacyjny), a według przepisów o rachunkowości byłby to leasing finansowy lub zwrotny z podziałem na kwotę zobowiązań z tytułu leasingu finansowego lub leasingu zwrotnego
1.11.	łącną kwotę zobowiązań zabezpieczonych na majątku jednostki ze wskazaniem charakteru i formy tych zabezpieczeń

Tabela 10. Łączna kwota zobowiązań zabezpieczonych na majątku jednostki ze wskazaniem charakteru i formy zabezpieczeń

Lp.	Wyszczególnienie (rodzaj zobowiązania)	Kwota zobowiązania	Wyszczególnienie (forma i charakter zabezpieczenia)	Kwota zabezpieczenia
1.				
2.				
	Razem			

1.12.	łącną kwotę zobowiązań warunkowych, w tym również udzielonych przez jednostkę gwarancji i poręczeń, także wekslowych, niewykazanych w bilansie, ze wskazaniem zobowiązań zabezpieczonych na majątku jednostki oraz charakteru i formy tych zabezpieczeń
-------	---

Tabela 11. Zabezpieczenia warunkowe na dzień bilansowy

Lp.	Wyszczególnienie (rodzaj zobowiązania warunkowego)	Kwota zobowiązania warunkowego	Wyszczególnienie (forma i charakter zabezpieczenia zobowiązania warunkowego)	Kwota zabezpieczenia
1.	0	0	0	0
2.	0	0	0	0
0	Razem	0	0	0

0

1.13.	wykaz istotnych pozycji czynnych i biernych rozliczeń międzyokresowych, w tym kwotę czynnych rozliczeń międzyokresowych kosztów stanowiących różnicę między wartością otrzymanych finansowych składników aktywów a zobowiązaniem zapłaty za nie
-------	---

Tabela 12. Czynne i bierne rozliczenia międzyokresowe

Lp.	Wyszczególnienie	Stan na początek okresu	Stan na koniec okresu
1.			
2.			
	Razem czynne rozliczenia międzyokresowe		
1.			
2.			
	Razem bierne rozliczenia międzyokresowe		

1.14.	łącną kwotę otrzymanych przez jednostkę gwarancji i poręczeń niewykazanych w bilansie
-------	---

Tabela 13. Kwota otrzymanych gwarancji i poręczeń według stanu na dzień bilansowy

Lp.	Wyszczególnienie (rodzaj otrzymanych gwarancji i poręczeń)	Kwota otrzymanych gwarancji i poręczeń	Kwota zobowiązań zabezpieczonych otrzymanymi gwarancjami i poręczeniami
1.	0	0	0

	Razem	0	0

1.15.	kwotę wypłaconych środków pieniężnych na świadczenia pracownicze
	Kwota wypłaconych świadczeń w 2020 roku wynosi (wynagrodzenia z pochodnymi, ZFSS, i inne) 4 670 083,98 zł
1.16.	inne informacje
	0
2.	
2.1.	wysokość odpisów aktualizujących wartość zapasów

Tabela 14. Wysokość odpisów aktualizujących wartość zapasów

Lp.	Wyszczególnienie (rodzaj zapasów)	Stan odpisu na początek okresu	Zwiększenia	Zmniejszenia			Stan odpisów na koniec okresu
				wykorzystanie	rozwiązanie	razem	
1.	0	0	0	0	0	0	0
2.	0	0	0	0	0	0	0
	Razem	0	0	0	0	0	0


2.2.	koszt wytworzenia środków trwałych w budowie, w tym odsetki oraz różnice kursowe, które powiększyły koszt wytworzenia środków trwałych w budowie w roku obrotowym
------	---

Tabela 15. Koszt wytworzenia środków trwałych w budowie

Lp.	Wyszczególnienie	Koszt wytworzenia w ubiegłym roku			Koszt wytworzenia w bieżącym roku		
		ogółem	w tym:		ogółem	w tym:	
			odsetki	różnice kursowe		odsetki	różnice kursowe
1.	0	0	0	0	0	0	
2.	0	0	0	0	0	0	
	Razem	0	0	0	0	0	

2.3.	kwotę i charakter poszczególnych pozycji przychodów lub kosztów o nadzwyczajnej wartości lub które wystąpiły incydentalnie
	0
2.4.	informację o kwocie należności z tytułu podatków realizowanych przez organy podatkowe podległe ministrowi właściwemu do spraw finansów publicznych wykazywanych w sprawozdaniu z wykonania planu dochodów budżetowych
	0
2.5.	inne informacje
	Nie ma
3.	Inne informacje niż wymienione powyżej, jeżeli mogłyby w istotny sposób wpłynąć na ocenę sytuacji majątkowej i finansowej oraz wynik finansowy jednostki

	Nie ma
--	--------

Nazwa i adres jednostki sprawozdawczej Gmina Nowy Dwór Plac Rynkowy 21 16-205 NOWY DWÓR	Rachunek zysków i strat jednostki (wariant porównawczy) sporządzony na dzień 31-12-2021 r.	Adresat: Regionalna Izba Obrachunkowa w Białymstoku	
Numer identyfikacyjny REGON 000536812		Wysłać bez pisma przewodniego 94AEF0D93617F992 	
		Stan na koniec roku poprzedniego	Stan na koniec roku bieżącego
A. Przychody netto z podstawowej działalności operacyjnej	16 375 944,45	15 205 550,94	
A.I. Przychody netto ze sprzedaży produktów	0,00	0,00	
A.II. Zmiana stanu produktów (zwiększenie - wartość dodatnia, zmniejszenie - wartość ujemna)	0,00	0,00	
A.III. Koszt wytworzenia produktów na własne potrzeby jednostki	0,00	0,00	
A.IV. Przychody netto ze sprzedaży towarów i materiałów	0,00	0,00	
A.V. Dotacje na finansowanie działalności podstawowej	0,00	0,00	
A.VI. Przychody z tytułu dochodów budżetowych	16 375 944,45	15 205 550,94	
B. Koszty działalności operacyjnej	10 283 355,94	11 673 336,17	
B.I. Amortyzacja	332 453,41	553 392,95	
B.II. Zużycie materiałów i energii	771 010,77	1 146 836,36	
B.III. Usługi obce	684 692,37	820 939,33	
B.IV. Podatki i opłaty	47 388,90	75 141,61	
B.V. Wynagrodzenia	2 836 785,59	3 329 455,28	
B.VI. Ubezpieczenia społeczne i inne świadczenia dla pracowników	1 416 295,51	1 690 269,95	
B.VII. Pozostałe koszty rodzajowe	4 194 729,39	865 187,70	
B.VIII. Wartość sprzedanych towarów i materiałów	0,00	0,00	
B.IX. Inne świadczenia finansowane z budżetu	0,00	3 175 908,01	
B.X. Pozostałe obciążenia	0,00	16 204,98	
C. Zysk (strata) z działalności podstawowej (A - B)	6 092 588,51	3 532 214,77	
D. Pozostałe przychody operacyjne	45 841,64	55 124,58	
D.I. Zysk ze zbycia niefinansowych aktywów trwałych	0,00	0,00	
D.II. Dotacje	0,00	0,00	
D.III. Inne przychody operacyjne	45 841,64	55 124,58	
E. Pozostałe koszty operacyjne	57 251,90	50 840,13	

Justyna Stasiulewicz
główny księgowy

2022-01-26
rok, miesiąc, dzień

Andrzej Humienny
kierownik jednostki

BeSTia

94AEF0D93617F992

Strona 1 z 3

E.I.	Koszty inwestycji finansowanych ze środków własnych samorządowych zakładów budżetowych i dochodów jednostek budżetowych gromadzonych na wydzielonym rachunku	0,00	0,00
E.II.	Pozostałe koszty operacyjne	57 251,90	50 840,13
F.	Zysk (strata) z działalności operacyjnej (C + D - E)	6 081 178,25	3 536 499,22
G.	Przychody finansowe	148 381,65	102 841,08
G.I.	Dywidendy i udziały w zyskach	0,00	0,00
G.II.	Odsetki	213,36	0,00
G.III.	Inne	148 168,29	102 841,08
H.	Koszty finansowe	171 097,05	192 526,90
H.I.	Odsetki	0,00	0,00
H.II.	Inne	171 097,05	192 526,90
I.	Zysk (strata) brutto (F+G-H)	6 058 462,85	3 446 813,40
J.	Podatek dochodowy	0,00	0,00
K.	Pozostałe obowiązkowe zmniejszenia zysku (zwiększenia straty)	0,00	0,00
L.	Zysk (strata) netto (I-J-K)	6 058 462,85	3 446 813,40

Justyna Stasiulewicz
główny księgowy

2022-01-26
rok, miesiąc, dzień

Andrzej Humienny
kierownik jednostki

Wyjaśnienia do sprawozdania

Justyna Stasiulewicz
główny księgowy


2022-01-26
rok, miesiąc, dzień

Andrzej Humienny
kierownik jednostki

BeSTia

94AEF0D93617F992

Strona 3 z 3

Nazwa i adres jednostki sprawozdawczej Gmina Nowy Dwór Plac Rynekowy 21 16-205 NOWY DWÓR	Zestawienie zmian w funduszu jednostki sporządzone na dzień 31-12-2021 r.	Adresat: Regionalna Izba Obrachunkowa w Białymstoku	
Numer identyfikacyjny REGON 000536812		Wysłać bez pisma przewodniego ECE4DADDA98C8202 	
		Stan na koniec roku poprzedniego	Stan na koniec roku bieżącego
I. Fundusz jednostki na początek okresu (BO)	18 702 894,37	19 976 264,35	
I.1. Zwiększenie funduszu (z tytułu)	24 299 072,35	27 290 104,61	
I.1.1. Zysk bilansowy za rok ubiegły	8 642 191,88	11 968 911,45	
I.1.2. Zrealizowane wydatki budżetowe	15 612 487,47	15 260 744,50	
I.1.3. Zrealizowane płatności ze środków europejskich	0,00	0,00	
I.1.4. Środki na inwestycje	0,00	60 448,66	
I.1.5. Aktualizacja wyceny środków trwałych	0,00	0,00	
I.1.6. Nieodpłatnie otrzymane środki trwałe i środki trwałe w budowie oraz wartości niematerialne i prawne	44 393,00	0,00	
I.1.7. Aktywa przejęte od zlikwidowanych lub połączonych jednostek	0,00	0,00	
I.1.8. Aktywa otrzymane w ramach centralnego zaopatrzenia	0,00	0,00	
I.1.9. Pozostałe odpisy z wyniku finansowego za rok bieżący	0,00	0,00	
I.1.10. Inne zwiększenia	0,00	0,00	
I.2. Zmniejszenia funduszu jednostki (z tytułu)	23 040 353,85	22 437 091,61	
I.2.1. Strata za rok ubiegły	5 984 786,68	5 902 904,60	
I.2.2. Zrealizowane dochody budżetowe	16 377 349,92	14 933 541,53	
I.2.3. Rozliczenie wyniku finansowego i środków obrotowych za rok ubiegły	0,00	0,00	
I.2.4. Dotacje i środki na inwestycje	266 600,00	1 577 063,82	
I.2.5. Aktualizacja środków trwałych	0,00	0,00	
I.2.6. Wartość sprzedanych i nieodpłatnie przekazanych środków trwałych i środków trwałych w budowie oraz wartości niematerialnych i prawnych	309 270,08	23 581,66	
I.2.7. Pasywa przejęte od zlikwidowanych lub połączonych jednostek	0,00	0,00	
I.2.8. Aktywa przekazane w ramach centralnego zaopatrzenia	0,00	0,00	
I.2.9. Inne zmniejszenia	102 347,17	0,00	
II. Fundusz jednostki na koniec okresu (BZ)	19 961 612,87	24 829 277,35	

Justyna Stasiulewicz
główny księgowy

2022-01-26
rok, miesiąc, dzień

Andrzej Humienny
kierownik jednostki

III.	Wynik finansowy netto za rok bieżący (+,-)	5 811 836,96	3 446 813,40
III.1.	zysk netto (+)	11 968 911,45	9 507 359,48
III.2.	strata netto (-)	-6 157 074,49	-6 060 546,08
III.3.	nadwyżka środków obrotowych	0,00	0,00
IV.	Fundusz (II+,-III)	25 773 449,83	28 276 090,75

Justyna Stasiulewicz
główny księgowy

2022-01-26
rok, miesiąc, dzień

Andrzej Humienny
kierownik jednostki

Wyjaśnienia do sprawozdania

Justyna Stasiulewicz
główny księgowy

2022-01-26
rok, miesiąc, dzień

Andrzej Humienny
kierownik jednostki