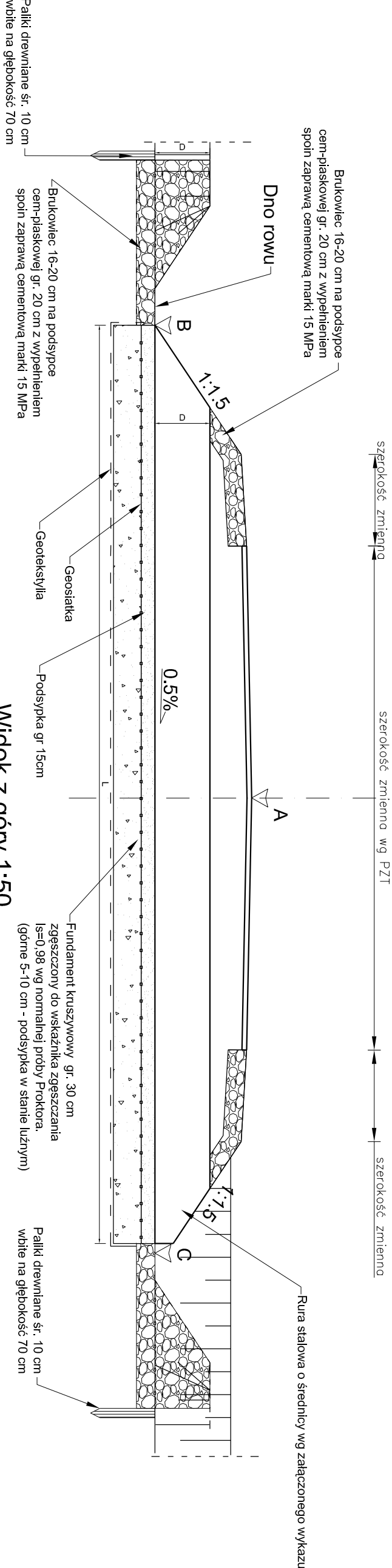


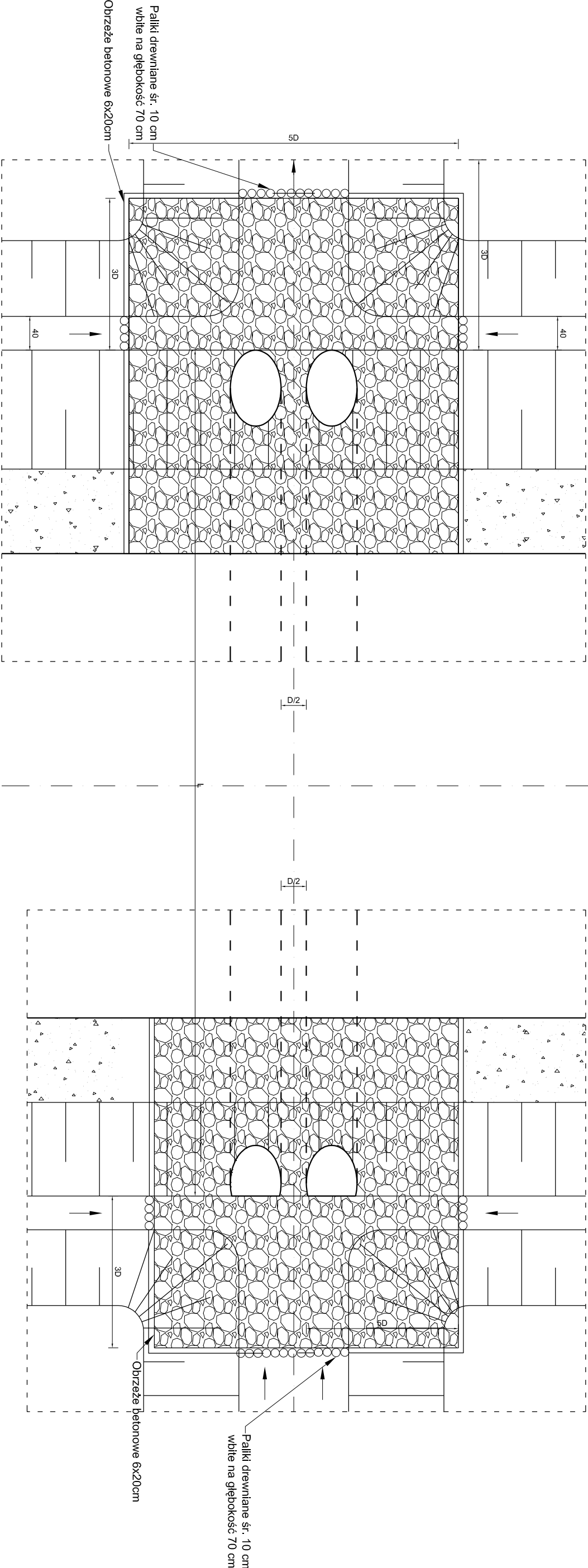
Szkie konstrukcyjny przepustu skala 1:50

Przepust z rur z tworzyw sztucznych (HDPE) lub stalowy pod drog

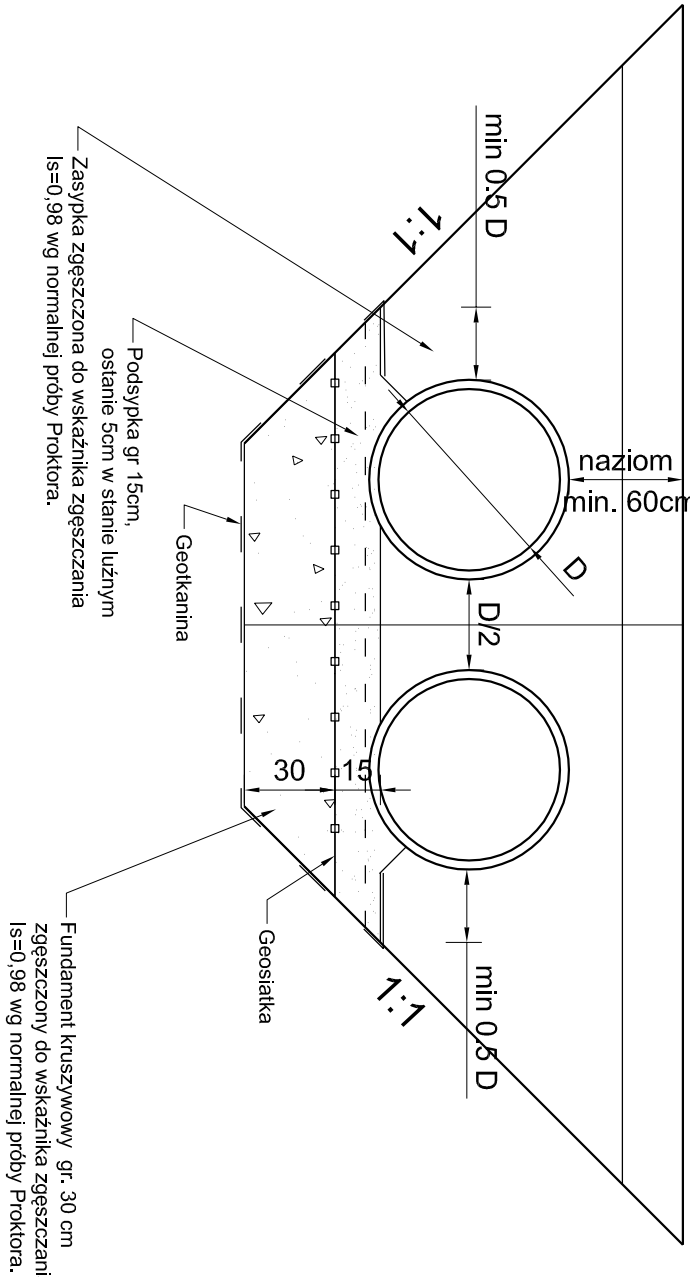
Przekrój podłużny 1:50



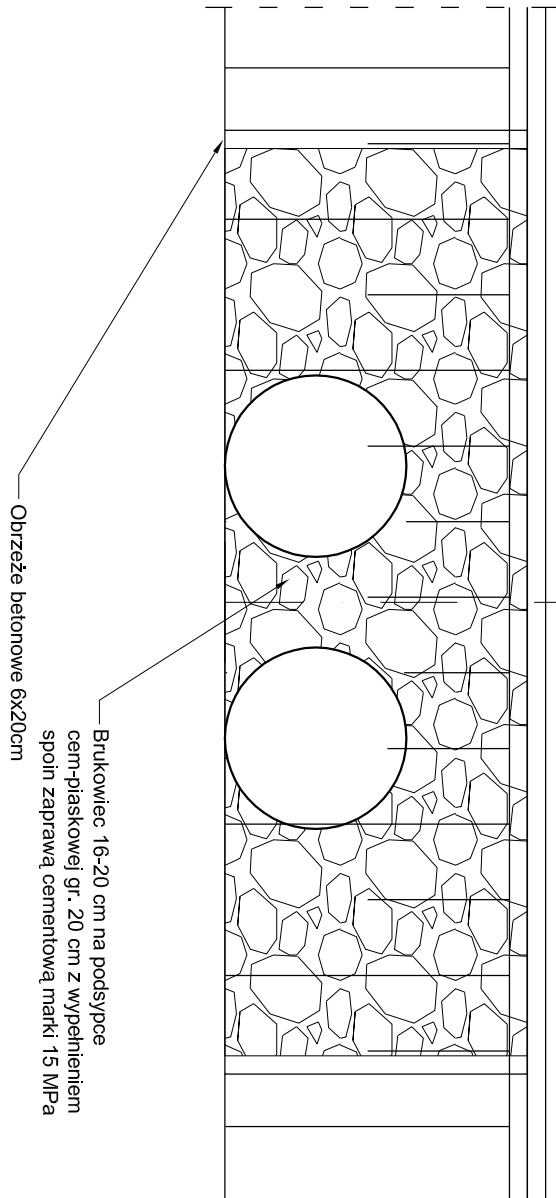
Widok z góry 1:50



Przekrój poprzeczny skala 1: 25



Widok od wlotu/wylotu skala 1: 25



UWAGA:
Wybrukowania oraz kształt wlotu i wylotu przepustu należy analizaować zgodnie z PZT oraz ukształtowaniem terenu po ustaleniu z inwestorem i inspektorem nadzoru.

Średnica oraz długość rur zostały podane w tabeli części opisowej.

KOMI KONSTRUKCYJNY PRZEPUST		15 - 274 Białystok ul. Wesołogłone 24/415 tel./fax 85 74 20 117; tel kom. 600 207 447 email: plukom@op.pl	
Nazwa rysunku:	Szkie konstrukcyjny przepustu	Skala:	1:50
Inwestor:	Gmina Nowy Dwór	Data:	IX.2012
Obiekt:	Projektowany przepust	Nr rysunku:	3
Stadium:	OPERAT WODNOPRAWNY		
Bronzo/Projektant:	Nr upr.:	Podpis:	
DROGOWA	BL/186/86		
mgr inż. Z. Kozłowski	PDL/BD/070701		
DROGOWA	PDL/0036/POOD/09		
mgr inż. A. Kalinowski			